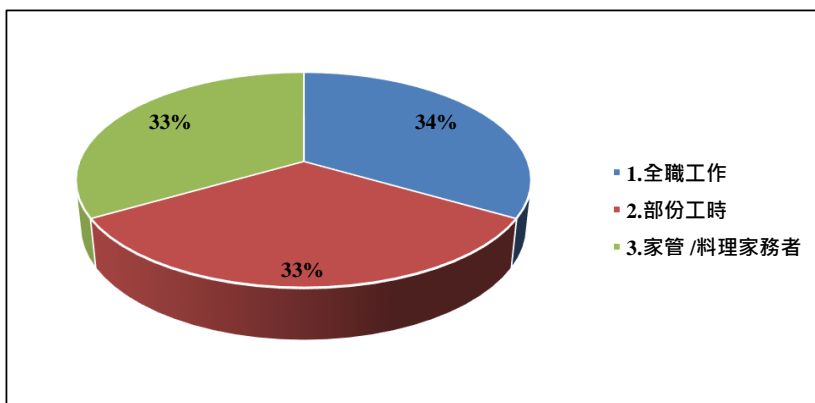


第一部分就業流向

一、您目前的工作狀況為何（不包括留職停薪、育嬰假，請依主要薪水來源作答）？（本題選答1、2、3項者，第6題無須填答；另畢業生如同時為「全職工作者與部分工時者」，請以最主要工作狀況填報以下問項）-

項目	選項	數量	百分比
	1.全職工作	1	33%
	2.部份工時	1	33%
	3.家管 /料理家務者	1	34%



子題頁(全職工作)

請問您任職的機構性質是：-

項目	選項	數量	百分比
	(1)企業（包括民營企業或國營企業...等）	1	100%

子題頁(部分工時)

請問您 1週工作時數約 _____ 小時 (建議以每週平均時數填報) -

答案

25小時左右

子題頁(部分工時)

請問您任職的機構性質是(若同時有多份Part Time工作，請以主要工作時數較長者作答)：-

項目	選項	數量	百分比
	(3)學校（包括公立及私立大學、高中、高職、國中小...等）	1	100%

第一部分就業流向(續)

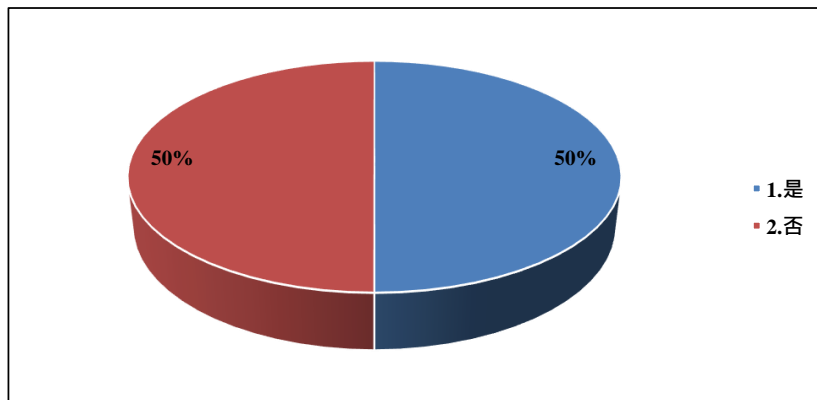
二、您現在工作職業類型為何？ -

項目	選項	數量	百分比
	6.醫療保健類	2	100%

第一部分就業流向(續)

三、您從學校畢業後至今，是否曾經轉換過公司？ -

項目	選項	數量	百分比
	1.是	1	50%
	2.否	1	50%



第一部分就業流向(續)

1.1截至目前轉換工作次數： -

項目	選項	數量	百分比
	(2)約2份工作	1	100%

第一部分就業流向(續)

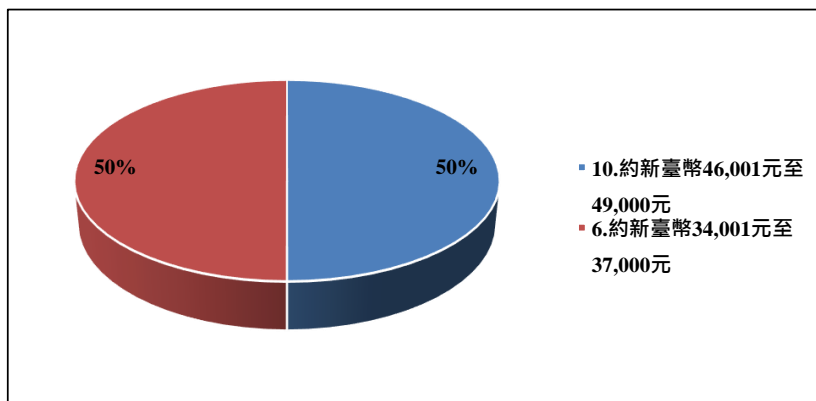
1.2轉換工作主要的原因？ -

項目	選項	數量	百分比
	(9)可累積不同工作經驗	1	100%

第一部分就業流向(續)

四、您現在工作平均每月收入為何？(請回答課稅前固定（經常）性收入，係指固定津貼、交通費、膳食費、水電費、按月發放之工作（生產、績效、業績）獎金及全勤獎金等) -

項目	選項	數量	百分比
	10.約新臺幣46,001元至49,000元	1	50%
	6.約新臺幣34,001元至37,000元	1	50%



第一部分就業流向(續)

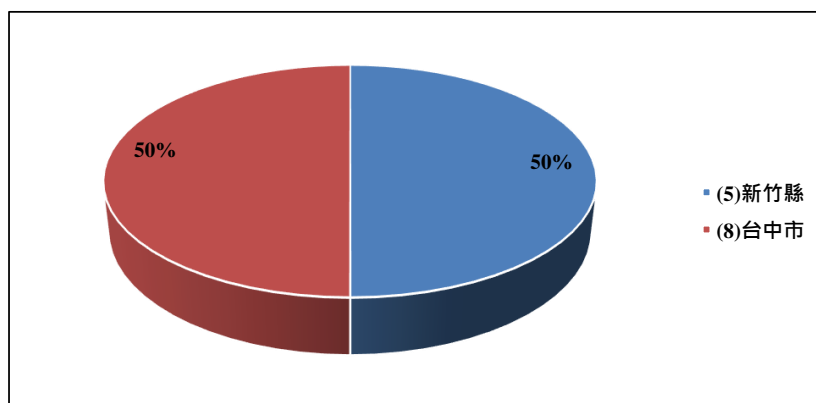
五、請問您現在主要的工作所在地點為何？ -

項目	選項	數量	百分比
	1.境內	2	100%

第一部分就業流向(續)

1.境內 -

項目	選項	數量	百分比
	(5)新竹縣	1	50%
	(8)台中市	1	50%



第二部分 就業條件

七、您目前所具備的專業能力與工作所要求的相符程度為何？ -

項目	選項	數量	百分比
	符合	2	100%

第二部分 就業條件

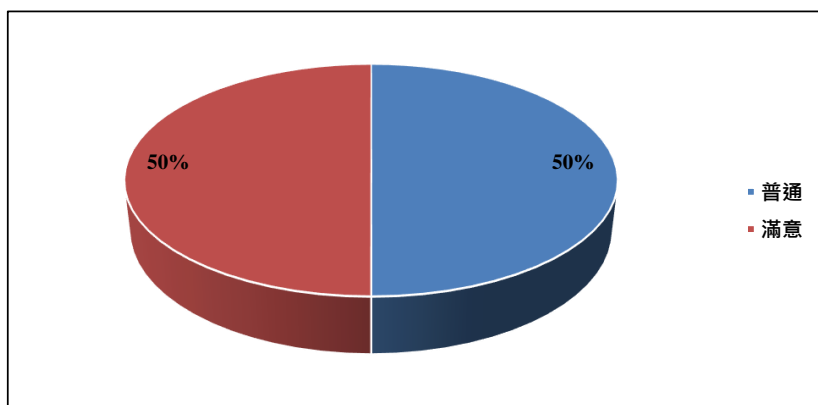
八、您目前的工作內容，是否需要具備專業證照？ -

項目	選項	數量	百分比
	需要	2	100%

第二部分 就業條件

九、您對目前工作的整體滿意度為何？ -

項目	選項	數量	百分比
	普通	1	50%
	滿意	1	50%



第三部分 學習回饋

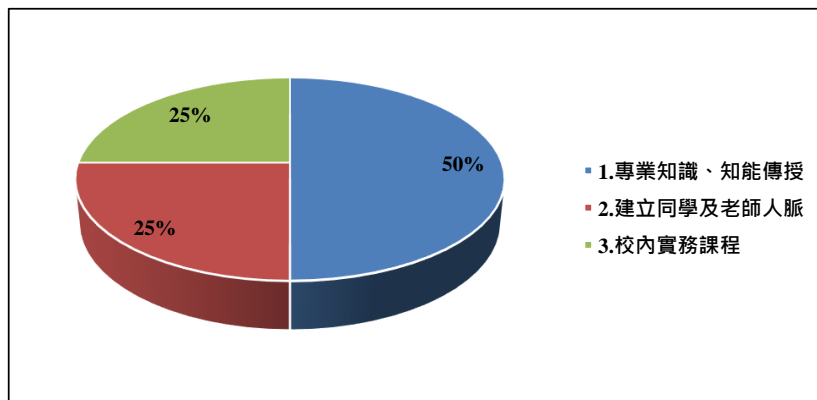
十、您目前的工作內容與原就讀系、所、學位學程之專業訓練課程，其相符程度為何？ -

項目	選項	數量	百分比
	符合	2	100%

第三部分 學習回饋

十一、您在學期間以下哪些「學習經驗」對於現在工作有所幫助？(可複選，至多3項) -

項目	選項	數量	百分比
	1.專業知識、知能傳授	2	50%
	2.建立同學及老師人脈	1	25%
	3.校內實務課程	1	25%



第三部分 學習回饋

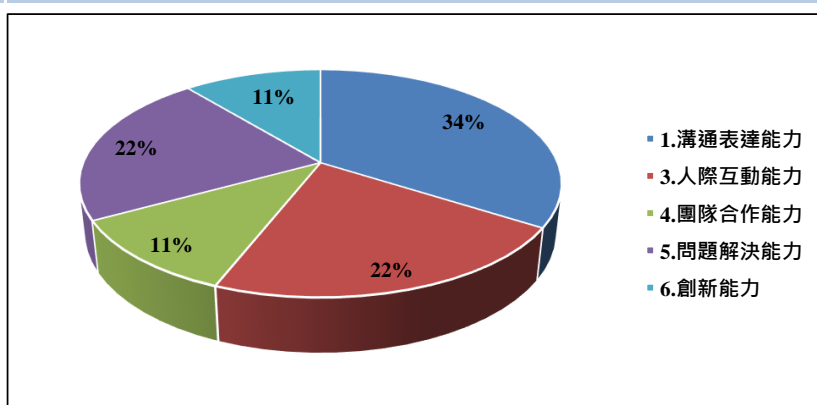
十二、您是否為了工作或自我生涯發展從事進修或考試，提升自我專業能力？ -

項目	選項	數量	百分比
	2.沒有	2	100%

第三部分 學習會饋(續2)

十四、您覺得學校，除了教授專業知識(主修科系的專業)外，應加強學生以下哪些能力才能做好工作？(可複選，至多3項) -

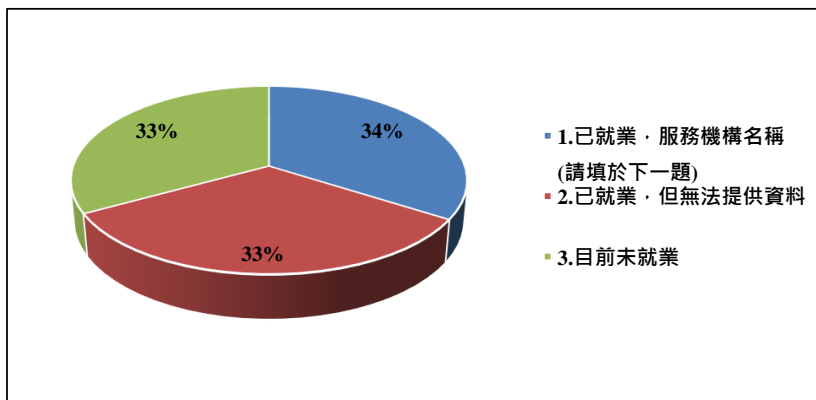
項目	選項	數量	百分比
	1.溝通表達能力	3	34%
	3.人際互動能力	2	22%
	4.團隊合作能力	1	11%
	5.問題解決能力	2	22%
	6.創新能力	1	11%



第四部份就業場域與雇主回饋

為瞭解系友就業場域與雇主回饋，請您提供目前就職單位機構之名稱，以作為母校校務研究及課程改進之參考依據：

項目	選項	數量	百分比
	1.已就業，服務機構名稱(請填於下一題)	1	34%
	2.已就業，但無法提供資料	1	33%
	3.目前未就業	1	33%



第四部份就業場域與雇主回饋

服務機構名稱：-

答案

台大醫院生醫
醫院竹東院區